

Úvod	2	Sprchové kouty a sprchové vaničky KOLO	
Snadná údržba - Reflex KOLO	3	Sprchové kouty - úvod	160
Přehled hlavních výhod pro uživatele	3	Reflex KOLO	161
Navrhování koupelen – ergonomie	5	Next	162
		Geo-6 / Geo-6 EASY	178
Sanitární keramika a nábytek KOLO		First	190
Přehled keramiky	6	Rekord	198
Rekord	8	Vanové zástěny Niven	202
Nova Pro	16	Vanové zástěny Split	203
Nova Pro Pico pro malé koupelny	40	Sprchové vaničky - akrylátové	204
Nova Pro Bez Bariér pro tělesně postižené	48	• Příslušenství k vaničkám	210
• Vyhláška č. 398/2009 Sb.	50		
• Příslušenství – madla, sedátka, sklopná zrcadla		Vany KOLO	
– série Concept	55	Vany a údržba akrylátu	212
– série Funktion	57	Pravouhlé vany	214
– série Evolution	62	• Panely k vanám UNI 2	223
Nova Pro Junior / Kind (pro školky a školy)	66	Asymetrické vany	224
Twins	70	Oválné vany	234
Modo	80	• Příslušenství k vanám	236
Style	88		
Traffic	96	Příslušenství pro koupelnový nábytek KOLO	238
• Příslušenství pro koupelnový nábytek	108		
• Tabulka kombinací	108	Rejstřík KOLO	241
Ego by Antonio Citterio	110	Barvy a dekory výrobků KOLO	249
Life!	114		
VariForm - umyvadla vestavěná, zápusťná, na desku	128		
Cocktail - umyvadla zápusťná, na desku	136		
Umyvadla na desku, zápusťná, vestavěná, dřezy a ostatní	140		
Pisoáry / dělicí stěny	148		

Značka KOLO staví již mnoho více než padesát let na zkušenostech a tradici. Značka je symbolem dobrého jména, výjimečné kvality, moderního designu a jedinečných inovací v oboru sanitární techniky. Od roku 2015 je značka KOLO součástí koncernu Geberit.

Využívání osvědčených, ale i nových materiálů, vlastní vývoj technologií a zároveň důsledné dodržování ekologických norem a trvalé udržitelnosti – to vše umožňuje poskytování nadstandardních záruk a perfektních služeb pro zákazníky.

Spolupráce s architekty a návrháři určuje designové trendy na trhu sanitární techniky a koupelnového vybavení a výrobky jsou symbolem pro nadčasovost a precizní funkčnost. Design výrobků vyhovuje nejen aktuálním módním trendům, ale zejména zohledňuje požadavky a přání spotřebitelů.

Značka KOLO nasazuje vždy tu nejvyšší laťku na trhu a vytváří kvalitativní a technologické standardy ve svém oboru.

Koupelnová keramika se vyrábí v nejmodernějších provozech v několika státech Evropy. Značka nabízí různorodé tvary a styly – od klasických a nadčasových po trendové, od celé škály výrobků pro privátní koupelny až po speciální výrobky do nemocnic nebo škol. Charakteristickým znakem je vždy dokonalé provedení, které zaručuje funkčnost a pohodlné používání. Povrchová úprava Reflex KOLO pro snadnou údržbu je dalším důvodem, proč si vybrat kerami-

ku značky KOLO. A pro nekompromisní hygienu na toaletě v rámci skupiny Geberit více než 22 modelů WC bez splachovacího kruhu Rimfree®.

Koupelnový nábytek je vyroben z materiálu, který je speciálně upraven tak, aby odolával vlhkosti a který je určený přímo pro použití v koupelně. Precizní zpracování do detailu, promyšlená řešení a možnosti kombinací, maximum úložného prostoru jsou samozřejmostí.

Moderní design skříněk je doplněn elegantními zrcadly s osvětlením i bez. Barevné povrchy v trendových barvách, jako například platinová šedá, matná černá nebo dekory dřeva ideálně doplní každý interiér.

Sprchové kouty KOLO jsou příkladem trvalého vývoje. Na prvním místě je vždy 100% funkčnost, komfort a bezpečí při používání. Široká nabídka provedení a rozměrů, možnosti kombinací včetně varianty Walk-in nebo kouty upravené na míru, několik zajímavých dekorů skla, vhodné sprchové vaničky z akrylátu (s možností protiskluzové úpravy) – to jen pár důvodů, proč si vybrat z nabídky KOLO.

Vany KOLO jsou vyrobené z vysoce kvalitního akrylátu Lucite®. Akrylát je příjemný na používání, dobře udržuje teplotu vody, snadno se čistí. Nabídku van doplňuje praktické příslušenství jako jsou například podhlavníky nebo sedáčky. Na výběr jsou různé tvary a rozměry.

Pro více informací o sortimentu značky KOLO navštivte www.kolo-geberit.cz.




Reflex KOLO

DOKONALE HLADKÝ POVRCH

Udržování čistoty a vysoké míry hygieny je v koupelně vždy prioritou číslo jedna. Samozřejmě lze používat nejrůznější čisticí prostředky, které ale vždy obsahují chemikálie, škodlivé pro zdraví a životní prostředí, ale díky technickým inovacím výrobků a zejména povrchovým úpravám je možné použití těchto prostředků omezit.

Ochranná povrchová vrstva Reflex KOLO činí povrchy koupelnové keramiky a skla sprchových koutů dokonale hladkými. Nečistoty, vodní kámen a bakterie nemají šanci se uchytit a odtékají spolu s kapkami vody. To, co na povrchu zůstane, lze snadno odstranit jemným hadříkem nebo houbičkou, případně jemnými nebo přírodními čisticími prostředky. Keramika a sprchové kouty tak zůstávají čisté a koupelna vypadá stále jako nová.

Způsob údržby koupelnových výrobků a povrchovou úpravou Reflex KOLO je tak nejen šetrnější k vaší peněžence, díky úspoře za čisticí prostředky, ale i k životnímu prostředí. Díky snadnému a rychlému čištění také získáte víc času pro sebe.



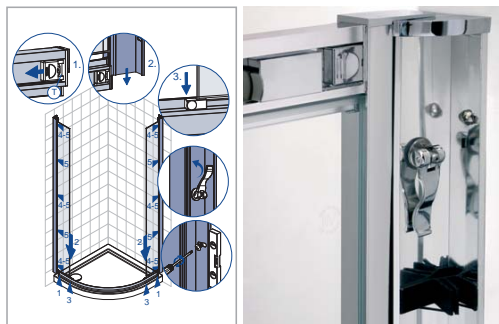
Kapky vody na standardním povrchu



Kapky vody na povrchu Reflex KOLO

Povrchová úprava Reflex KOLO je k dispozici u většiny sérií KOLO. Volitelně je možné objednat si produkty s touto úpravou v sérii Life!, Traffic, Ego, Ovum, Style, Twins, Modo, Cocktail. Povrchovou úpravu Reflex KOLO v ceně nabízí řady sprchových koutů Next, Geo-6 Easy a vanové zástěny Niven. Volitelně lze povrchovou úpravu objednat u řady Geo-6.

Při objednávání uvádějte koncové číslo 900 (XXXXXX-900).



Exkluzivní „rychloupínáky“ a „click“ uzávěry pro montáž bez vrtání.

Rychlá montáž Quick Fix pro sprchové kouty Geo-6 Easy

Systém rychloupínání Quick Fix je použitý u sprchových koutů KOLO z řady Geo-6 Easy. Profily se upevňují speciálním systémem klipů, při montáži není zapotřebí ani vrtání, ani speciální nářadí.

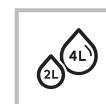


Eco splachování WC 4/2 l

Ekonomické a ekologické splachování 4/2 l vody nabízí WC mísy KOLO již standardně. Vycházejí tak vstříc stále častějším požadavkům na ekologicky šetrné a úsporné vybavení budov dle standardů LEED a BREEAM. A nejen to – díky možnosti splachování 4/2 l může v současné době výrazně ušetřit každá běžná domácnost. Za jeden týden je objem ušetřené vody průměrné čtyřčlenné rodiny až 420 litrů týdně a za rok neuvěřitelných 21 840 litrů vody! Podle místních nákladů vodného a stočného lze jednoduše spočítat hodnotu úspory.



breeam





Rimfree® Řešení zcela bez splachovacího kruhu – jedinečné na trhu

WC bez splachovacího kruhu Rimfree® je unikátní inovativní řešení, jedinečné na trhu. Okraj WC mísy je úplně hladký po celém obvodu, kromě pár centimetrů v její zadní části, kde se nachází rozdělovač vody.

Patentovaný rozdělovač posiluje proud vody a umožňuje perfektní oplach mísy i při spláchnutí pouhými 2 litry vody. Na údržbu WC mísy Rimfree® nejsou zapotřebí žádné agresivní čisticí prostředky, keramiku stačí jednoduše přetřít hadříkem.

WC Rimfree® splňují ty nejvyšší nároky na maximální hygienu a na úsporu vody a peněz.

V nabídce skupiny Geberit najdete více než 22 výrobků s technologií Rimfree® (závěsné i kombinované klozety)!



Běžné WC mísy potřebují ke splachování okraj, který je ale prakticky nemožné pořádně vyčistit. V tomto obtížně přístupném místě se hromadí špína a usazeniny, které jsou příčinou nepříjemného zápachu.



Unikátní technologie Geberit Rimfree výrazně zjednodušuje úklid. Už nebudete potřebovat žádné drahé a agresivní čisticí prostředky. Hladká glazura WC mísy je esteticky a hygienicky dokonalá.

WC BEZ SPLACHOVACÍHO KRUHU = GENIÁLNÍ ČISTOTA

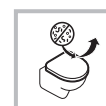


Click2Clean®

ODNÍMATELNÉ WC SEDÁTKO

Odnímatelné klozetové sedátko Click2Clean® je dalším krokem k čistotě a hygieně na toaletě. Díky novým kovovým závěsům s funkcí snadného „vykliknutí“ je možné sedátko jednoduše sundat z mísy a vyčistit i běžně těžko dostupná místa.

Sedátka Click2Clean® jsou v nabídce u sérií KOLO Rekord a Nova Pro. Oválná a hranatá sedátka Nova Pro Click2Clean® jsou navíc opatřena antibakteriální úpravou, která zamezuje usazování až 99 % bakterií.


















Ergonomie v koupelně

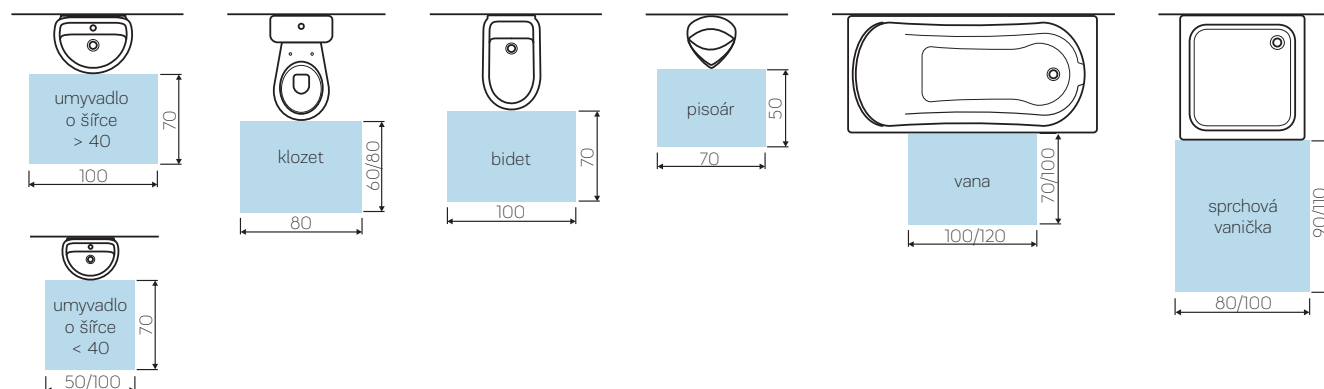
Chcete se ve své koupelně pohodlně pohybovat? Proto je ergonomie celého interiéru tak důležitá. V moderní koupelně musí mít všechno své místo a být důsledně promyšleno.

Pro umístění každého zařizovacího předmětu platí určitá pravidla. Na této straně Vám předkládáme praktické rady týkající se navrhování koupelny.

Vzdálenosti mezi výrobky v koupelně (rozměry v cm)

	 <40	 >40					 stěna	
 <40	30	30	20	20	20	20	30	10 - 30
 <40	30	30	20	30	20	20	20	30
	20	20	-	30	20	20	20	20
	20	30	30	-	20	30	30	30
	20	20	20	20	20	20	20	20
	20	20	20	30	20	-	-	-
	30	20	20	30	20	-	-	-
 stěna	10 - 30	30	20	30	20	-	-	-

Volný prostor ve funkčně navržené koupelně (rozměry v cm)



Sanitární keramika, nábytek, sprchové kouty,
vaničky a vany

